



Molto 2K Fliesen-Grund Perfect

Zur Optimierung der Haftung von Molto 2K Fliesen-Lack Perfect.

Stand: August 2010

Seite 1 von 3

I. Produktbeschreibung

Anwendungsbereiche	Zur Optimierung der Haftung von Molto 2K Fliesen-Lack Perfect auf Fliesen. Nicht geeignet für Fliesen mit „Lotus-Effekt“.
Inhaltsstoffe	<u>Komponente 1:</u> Isophorondiamin, Aminotrimethylpropionitril und alkyliertes Polyaminaddukt. <u>Komponente 2:</u> Epoxidharze (Mol-Gew. <700) und p-Tertbutylphenylglycidether.
Eigenschaften	Sehr gute Haftung. Schnelle Trocknung. Wasserbeständig. Elastisch.
Farbton	Weiß.
Gebindegrößen	250 ml (Fliesen-Grund + Härter), im Set.

II. Technische Daten




Lieferform	Flüssig.
Glanz	Matt.
Dichte/20°C	Ca. 1,45 g/cm ³ .
Flammpunkt	>100°C.
pH-Wert	Ca. 9.
Löslichkeit in Wasser	Mischbar.
Verarbeitungstemperatur	Ab +10°C, optimal 20°C.
Verbrauch	250 ml (Fliesen-Grund + Härter) sind ausreichend für ca. 10 m ² .
Trockenzeit	Staubtrocken nach ca. 3 Std. Überstreichbar nach ca. 12 Std., je nach Temperatur. Wasserkontakt nach 24 Std. Mechanische Beanspruchung nach 4-5 Tagen.

III. Arbeitsanleitung

Werkzeuge	Schaumstoffrolle oder kurzflorige, flusenfreie Mohair- bzw. Filzrolle, Pinsel, Anstrichwanne, Rührholz.
Untergründe	Wandfliesen, außerdem div. Kunststoffe, Zink, Kupfer, Aluminium und andere Nichteisenmetalle.
Vorarbeiten	Bei Fliesenflächen loses Fugenmaterial auskratzen. Risse, Löcher, Fehlstellen sowie Dübellöcher in Fliesen mit Molto

	Fugen-Spachtel ausbessern. Beschädigte oder gesprungene Fliesen auswechseln. Silikonverfugungen mit Hilfe von Molto Silikon-Entferner beseitigen. Die gesamte Fliesenfläche mit Molto Fliesen-Reiniger, bei starken Verschmutzungen zusätzlich mit Molto Fugen-Reiniger säubern. Danach gut abtrocknen lassen. Angrenzende Flächen, Fußboden, Sanitärobjekte und Armaturen sorgfältig abkleben bzw. abdecken.
Verdünnen	Molto 2K Fliesen-Grund Perfect darf nicht verdünnt werden.
Anwendung	Vor Gebrauch beide Dosen aufrühren und miteinander sorgfältig ca. 5 Min. verrühren. Anschließend 15 Min. reagieren lassen und nochmals kurz aufrühren. WICHTIG: Die Mischung hat eine Topfzeit von ca. 2 Std., danach beginnt der Aushärtungsprozess. Das angemischte Material in eine Streichwanne geben. Schwer zugängliche Stellen wie Ecken, Kanten oder Fugen mit einem Pinsel vorstreichen. Dann mit einer Schaumstoffrolle oder einer kurzflorigen, flusenfreien Mohair- bzw. Filzrolle das Material in <u>sehr dünner</u> Schicht gleichmäßig und ansatzfrei auftragen.
Nachbehandlung	Nach einer Trockenzeit von ca. 12 Std. kann Molto 2K Fliesen-Grund Perfect mit Molto 2K Fliesen-Lack Perfect überstrichen werden.
Reinigung der Werkzeuge	Benutze Werkzeuge nach Gebrauch trocknen lassen und entsorgen.

IV. Besondere Hinweise

EU-Kennzeichnung	<u>Komponente 1:</u>
	Xi Reizend. Reizt die Augen und die Haut. Sensibilisierung durch Hautkontakt möglich. Darf nicht in die Hände von Kindern gelangen. Von Nahrungsmitteln, Getränken und Futtermitteln fernhalten. Berührung mit den Augen und der Haut vermeiden. Bei Berührung mit den Augen sofort gründlich mit Wasser abspülen und Arzt konsultieren. Bei Berührung mit der Haut sofort abwaschen mit viel Wasser und Seife. Bei der Arbeit geeignete Schutzkleidung, Schutzhandschuhe und Schutzbrille/Gesichtsschutz tragen. Bei Verschlucken sofort ärztlichen Rat einholen und Verpackung oder Etikett vorzeigen. Bei Verschlucken Mund mit Wasser ausspülen (nur wenn Verunfallter bei Bewusstsein ist).
	<u>Komponente 2:</u>
	Xi Reizend. N Umweltgefährlich. Reizt die Augen und die Haut. Sensibilisierung durch Hautkontakt möglich. Giftig für Wasserorganismen, kann in Gewässern längerfristig schädliche Wirkung haben. Darf nicht in die Hände von Kindern gelangen. Von Nahrungsmitteln, Getränken und Futtermitteln fernhalten. Berührung mit den Augen und der Haut vermeiden. Bei Berührung mit den Augen sofort gründlich mit Wasser abspülen und Arzt konsultieren. Bei Berührung mit der Haut sofort abwaschen mit viel Wasser. Nicht in die Kanalisation gelangen lassen; dieses Produkt und seinen Behälter der Problemabfallentsorgung zuführen. Bei der Arbeit geeignete Schutzkleidung, Schutzhandschuhe und Schutzbrille/Gesichtsschutz tragen. Bei Verschlucken sofort ärztlichen Rat einholen und Verpackung oder Etikett vorzeigen. Freisetzung in die Umwelt vermeiden. Besondere Anweisungen einholen / Sicherheitsdatenblatt zu Rate ziehen. Enthält epoxidhaltige Verbindungen. Hinweise des Herstellers beachten.
Gebrauchs- und Warnhinweise	Bitte beachten Sie die EU-Kennzeichnungshinweise und Produktinformation. Während und nach der Verarbeitung für gute Belüftung sorgen. Die Weiterbehandlung/Entfernung von Farbschichten wie Schleifen, Schweißen, Abbrennen etc kann gefährlichen Staub und/oder Dampf verursachen. Arbeiten nur in gut gelüfteten Bereichen durchführen. Angemessene (Atem-)Schutz-ausrüstung anlegen, falls erforderlich.

Europäischer VOC-Gehalt	Fliesen-Grund Perfect: EU-Grenzwert für dieses Produkt (Kat. A/j): 140 g/l (2007), 140 g/l (2010). Dieses Produkt enthält max. 8 g/l VOC.
Wassergefährdungsklasse	Komponente 1: WGK 3. Komponente 2: WGK 2.
Klassifizierung nach Betriebs-sicherheitsverordnung (BetrSichV)	Komponente 1: Entfällt. Komponente 2: Entfällt.
Lagerung und Entsorgung	Produkte nur in dicht verschlossenen Originalgebinden kühl aber frostfrei und nicht über +30°C lagern. Nur restentleerte Gebinde zum Recycling geben. Gebinde mit Resten bei einer Sammelstelle für Altlacke abgeben. Mittel und Produktreste nicht in Kanalisation, Gewässer oder Erdreich gelangen lassen.

Vor Gebrauch stets Kennzeichnung und Produktinformationen lesen.

Die vorstehenden Angaben wurden im Labor und in der Praxis als Richtwerte ermittelt und sind generell unverbindlich. Sie stellen lediglich allgemeine beratende Hinweise dar, beschreiben unsere Produkte und informieren über deren Verarbeitung und Anwendung. Angesichts der Vielseitigkeit und Unterschiedlichkeit der jeweiligen Arbeitsbedingungen und verwendeten Materialien können wir naturgemäß nicht jeden Einzelfall erfassen. In Zweifelsfällen empfehlen wir daher, Vorversuche durchzuführen oder **Akzo Nobel Deco GmbH** zu befragen. Sofern wir nicht spezifische Eigenschaften und Eignungen der Produkte für einen vertraglich bestimmten Verwendungszweck ausdrücklich schriftlich zugesichert haben, ist eine anwendungstechnische Beratung oder Unterrichtung, wenngleich sie nach bestem Wissen erfolgt, in jedem Fall unverbindlich. Im Übrigen haften wir nach unseren Allgemeinen Verkaufs- und Lieferungsbedingungen.

Diese Ausgabe stellt den neusten Stand dar und ersetzt frühere Ausgaben.

Akzo Nobel Deco GmbH
Vitalisstr. 198-226
50827 Köln
T +49 (0) 221-5881-0
E molto.de@akzonobel.com
www.molto.de

